





# Bezirksfeuerwehrverband Mittelfranken

## Ausbildungshilfen des Bezirksfeuerwehrverbands Mittelfranken




Stand: 12.01.2007

Der BFV Mittelfranken bietet derzeit folgende durch den Fachbereich Ausbildung erstellte Ausbildungshilfen und Merkblätter an:




### CDs zum Kauf (CD-Shop)

Ausbildungshilfe	Format	Preise
<p><b>FwDV 3 Einheiten im Löscheinsatz</b></p>  <p>Ausbildungshilfe zur Feuerwehrdienstvorschrift 3 "Einheiten im Löscheinsatz", Ausgabe 09/2005</p>	<ul style="list-style-type: none"> <li>• PC-Präsentation (Microsoft PowerPoint® 2000)</li> <li>• 173 Folien</li> <li>• Version 1.5, Stand: 05.06.2006</li> </ul>	<ul style="list-style-type: none"> <li>• 1 Stück CD 12,30 €</li> </ul>
<p><b>Suizidale Person - Person droht zu springen</b></p>  <p>Eine Ausbildungshilfe zum Umgang mit suizidalen Personen für Feuerwehr und Rettungsdienst</p>	<ul style="list-style-type: none"> <li>• PC-Präsentation (Microsoft PowerPoint®)</li> <li>• 59 Folien</li> <li>• Version 1.1, Stand: Februar 2002</li> </ul>	<ul style="list-style-type: none"> <li>• 1 Stück CD 12,30 €</li> </ul>
<ul style="list-style-type: none"> <li>• Die Präsentationen erläutern die Feuerwehrdienstvorschrift FwDV 3 „Einheiten im Löscheinsatz“, Ausgabe 09/2005 und stellen den Aufbau eines Löscheinsatzes in Beispielen grafisch dar. Dabei kann der Ausbilder alternativ den Aufbau nach der bundesweiten Fassung der FwDV 3 nutzen oder die im Ausbilderleitfaden Truppmann TM 1 für die Freiwilligen Feuerwehren Bayerns beschriebenen Grundübungen erläutern.</li> <li>• Die Ausbildungshilfe ist inhaltlich aus mehreren Modulen aufgebaut, die über eine Inhaltsleiste leicht anzusteuern sind. Die Präsentation ist leicht veränderbar und bietet so die Möglichkeit, die Ausbildung individuell anzupassen.</li> </ul>		
<ul style="list-style-type: none"> <li>• Die Präsentation ist zur Aus- und Fortbildung von Einsatzkräften der Feuerwehr und des Rettungsdienstes, aber auch der Notfallseelsorge oder anderer Organisationen geeignet. Sie gibt Hinweise und schildert mögliche Verfahrensanweisungen zum Umgang mit suizidalen Personen. Behandelt werden neben den Grundlagen die Einsatztechnik und das einsatztaktische Vorgehen sowie das Verhalten der Einsatzkräfte bei bestimmten Meldebildern.</li> </ul>		

<p style="text-align: center;"><b>Fahrzeugbrände</b></p>  <p style="text-align: center;"><b>Fahrzeugbrände</b> Grundlagen und einsatztaktische Hinweise für die Feuerwehr unter besonderer Berücksichtigung alternativer Antriebskonzepte</p>	<ul style="list-style-type: none"> <li>• PC-Präsentation (Microsoft PowerPoint®)</li> <li>• 368 Folien</li> <li>• Version 1.03, Stand: 06.12.2004</li> </ul>	<ul style="list-style-type: none"> <li>• 1 Stück CD 12,30 €</li> </ul>
<ul style="list-style-type: none"> <li>• Die Ausbildungshilfe ist in mehreren PowerPoint-Dateien erstellt und bietet daher die Möglichkeit die Ausbildung individuell anzupassen. Der modulare Aufbau lässt sich für die jeweiligen Belange der einzelnen Standorte anpassen. Änderungen bzw. Neuerungen lassen sich leicht einbauen.</li> <li>• Die Präsentationen behandeln Grundlagen und einsatztaktische Hinweise für die Feuerwehr bei Fahrzeugbränden unter besonderer Berücksichtigung alternativer Antriebskonzepte. Die 14 Einzelmodule der Präsentation befassen sich mit den Themenbereichen Grundlagen, Fahrzeugkonstruktion, Antriebsenergie, mögliche Gefahren, Einsatztaktik, Diesel und Benzin, Erdgas, Wasserstoff, Hybridantrieb, Brennstoffzelle, Flüssiggas, sonstige Treibstoffe und Brandschutzunterweisung.</li> </ul>		
<p style="text-align: center;"><b>Hinweise zum Atemschutzeinsatz</b></p>  <p style="text-align: center;"><b>Hinweise zum Atemschutzeinsatz</b></p>	<ul style="list-style-type: none"> <li>• PC-Präsentation (Microsoft PowerPoint®)</li> <li>• 33 Folien</li> <li>• Version 1.1, Stand: Februar 2002</li> </ul>	<ul style="list-style-type: none"> <li>• 1 Stück CD 12,30 €</li> </ul>
<ul style="list-style-type: none"> <li>• Die Präsentation ist insbesondere zur Aus- und Fortbildung von Atemschutzgeräteträgern geeignet und gibt Hinweise zu den Bereichen Einsatzvoraussetzungen, allgemeine Einsatzgrundsätze, Ausrüstung als Angriffstrupp, Einsatztaktik, Durchsuchen von Räumen, Verhalten in Notsituationen sowie Verhalten als Rettungstrupp.</li> </ul>		
<p style="text-align: center;"><b>Meldungen im Einsatz</b></p>  <p style="text-align: center;"><b>Meldungen im Einsatz</b></p>	<ul style="list-style-type: none"> <li>• PC-Präsentation (Microsoft PowerPoint®)</li> <li>• 12 Folien</li> <li>• Version 1.1, Stand: Februar 2002</li> </ul>	<ul style="list-style-type: none"> <li>• 1 Stück CD 12,30 €</li> </ul>
<ul style="list-style-type: none"> <li>• Diese Präsentation vermittelt notwendige Rückmeldungen im Sprechfunkverkehr der Einsatzkräfte, gibt Beispiele für den Inhalt solcher Meldungen und dient vor allem der Aus- und Fortbildung für Sprechfunker.</li> </ul>		

<p><b>Feuerwehreinsatz im Bereich Eisenbahn</b></p>  <p>Feuerwehreinsatz im Bereich der Eisenbahn ... eine Ausbildungshilfe für die Feuerwehren</p>	<ul style="list-style-type: none"> <li>• PC-Präsentation (Microsoft PowerPoint®)</li> <li>• 125 Folien</li> <li>• Version 1.0, Stand: Juli 2000</li> </ul>	<ul style="list-style-type: none"> <li>• 1 Stück CD 12,30 €</li> </ul>
<ul style="list-style-type: none"> <li>• Die Ausbildungshilfe ist in einer PowerPoint-Datei erstellt und bietet daher die Möglichkeit die Ausbildung individuell anzupassen. Der modulare Aufbau lässt sich für die jeweiligen Belange der einzelnen Standorte zuschneiden. Änderungen bzw. Neuerungen lassen sich leicht einbauen.</li> <li>• Aus dem Inhalt: Das Streckennetz der DB AG, Mögliche Probleme beim Feuerwehreinsatz im Bahnbereich, Gefahren der Einsatzstelle im Bahnbereich, Elektrizität im Bahnbereich, Verkehrsmittel und ihre möglichen Gefahren, Gefahren durch den Fahrbetrieb, Hinweise zur Einsatztaktik, Erden der Fahrleitung, Zugang zum Bahnbereich und zu den Fahrzeugen, Besonderheiten der Verkehrsmittel der Bahn, Brandbekämpfung im Bahnbereich, Einsatz im Tunnelbereich, Technische Hilfeleistung, Einsatzmittel der DB AG / Einsatzunterstützung der Bahn, Ausbildung und Übung.</li> </ul>		
<p><b>Einsatz der Wärmebildkamera</b></p>  <p>Hinweise für den Angriffstrupp zum Einsatz einer Wärmebildkamera</p>	<ul style="list-style-type: none"> <li>• PC-Präsentation (Microsoft PowerPoint®)</li> <li>• 25 Folien</li> <li>• Version 1.1, Stand: Februar 2002</li> </ul>	<ul style="list-style-type: none"> <li>• 1 Stück CD 12,30 €</li> </ul>
<ul style="list-style-type: none"> <li>• Die Präsentation gibt Hinweise zum Einsatz von Wärmebildkameras, die sich besonders an den Angriffstrupp richten. Der Inhalt dieser Präsentation ist die ideale Ergänzung der Zusatzausbildung „Einsatz einer Wärmebildkamera“ des Ausbilderleitfadens für die Feuerwehren Bayerns „Atemschutzgeräteträger“.</li> </ul>		
<p><b>Gefährdung durch Schadstoffe</b></p>  <p>Gefährdung durch Schadstoffe Hinweise für Einsatzkräfte</p>	<ul style="list-style-type: none"> <li>• PC-Präsentation (Microsoft PowerPoint®)</li> <li>• 10 Folien</li> <li>• Version 1.1, Stand: Februar 2002</li> </ul>	<ul style="list-style-type: none"> <li>• 1 Stück CD 12,30 €</li> </ul>
<ul style="list-style-type: none"> <li>• Diese Präsentation zeigt Gefahren und Schutzmöglichkeiten für Einsatzkräfte vor Schadstoffen, die insbesondere bei Brandeinsätzen auftreten können. Die Ausbildungshilfe vermittelt die wichtigsten Informationen der vfdb-Richtlinie 10/03 und illustriert die wesentlichen Inhalte des Merkblatts „Schadstoffe bei Bränden“ des BFV Mittelfranken.</li> </ul>		

# Merkblätter und Ausbildungshilfen zum Kauf

<h3 style="text-align: center;">Hubschrauber-Außenlandung</h3> <div style="border: 1px solid black; padding: 5px; margin-bottom: 5px;">  <p style="text-align: center; font-size: small;">Informationen für Einsatzkräfte <b>Hubschrauber-Außenlandung</b></p> <p style="font-size: x-small;"><b>Einführung</b> Dieses Merkblatt befasst sich mit der Vorbereitung und Durchführung so genannter Hubschrauber-Außenlandungen und der notwendigen Unterstützung dieser Landungen durch die Feuerwehr. Hubschrauber werden im Bereich der Feuerwehr als Rettungs- und Führungsmittel zum Personal-, Löschmittel-, Geräte- und Materialtransport eingesetzt. Rotten bzw. Evakuieren von Verletzten bzw. Bedrohnen oder auch Bergen von Leichen aus unzugänglichen Gelände sind mögliche Aufgaben des Hubschraubers als Einsatz / Ergänzung für Notarztwagen oder Notarztambulanz. Rettungs- und Intensivtransporthubschrauber (RTH / TH) werden verwendet zum Überbrücken großer Entfernungen und z.B. für den Transport in weiter entfernt liegende Spezialkliniken. <b>Einsatzvorbereitung</b> Ein Hubschrauberematz kann nur dann erfolgreich sein, wenn er entsprechend vorbereitet wird, ein geeigneter Landeplatz zur Verfügung steht und die Witterungsbedingungen einen Einsatz zulassen. Schlechte Sichtver-</p> </div>	<ul style="list-style-type: none"> <li>Das Merkblatt befasst sich mit den notwendigen Vorbereitungen und der Durchführung von Hubschrauberaußenlandungen</li> <li>Broschüre DIN A 5</li> <li>12 Seiten</li> <li>Version 1.5, Stand: März 2003</li> </ul>	<ul style="list-style-type: none"> <li>Merkblatt (Farbdruck)</li> </ul> <p style="text-align: right; font-style: italic;">(Preis auf Anfrage)</p>
<h3 style="text-align: center;">Belastende Einsatzsituationen - Hilfe für Helfer -</h3> <div style="border: 1px solid black; padding: 5px; margin-bottom: 5px;">  <p style="text-align: center; font-size: small;">Informationen für Einsatzkräfte <b>Belastende Einsatzsituationen Hilfe für Helfer</b></p> <p style="font-size: x-small;">Wenn es einfach zu viel wird – so manche Einsätze können ganz heftig an die Nerven gehen. Eines ist allen gemeinsam: Man behält die Fälle, die sich ereignen haben, ganz präsent in Erinnerung. Man kann unter Umständen auch noch Jahren nach einem Einsatz wieder davon ganz besonders erschwerend sagt, wenn Kinder, junge Menschen oder eigene Kameraden betroffen sind. Wenn Abschieden mit eigenen Familienangehörigen (Alten, Handicap) und vielen mehr verbunden sind. Die eigenen Blicke brennen sich in die Seele ein. Das ist aber ganz natürliche Reaktionen. Problematisch wird es, wenn man nichts die Erlebnis als Alptraum wieder erlebt, wenn am Tag diese Szenen erschüttern und wenn diese mit Stressreaktionen, Trauer, Herzsorgen, Schweißausbrüchen oder Angstzuständen einhergehen. Dann wird es Zeit für die Hilfe für Helfer.</p> </div>	<ul style="list-style-type: none"> <li>Das Merkblatt befasst sich mit den Themen Stressbewältigung und Notfallseelsorge und gibt Hinweise zum Umgang mit belastenden Einsatzsituationen. Auch das Angebot der mittelfränkischen Notfallseelsorge wird erläutert</li> <li>Broschüre DIN A 5</li> <li>12 Seiten</li> <li>Version 1.2, Stand: Februar 2002</li> </ul>	<ul style="list-style-type: none"> <li>Merkblatt (Farbdruck)</li> </ul> <p style="text-align: right; font-style: italic;">(Preis auf Anfrage)</p>
<h3 style="text-align: center;">Schadstoffe bei Bränden</h3> <div style="border: 1px solid black; padding: 5px; margin-bottom: 5px;">  <p style="text-align: center; font-size: small;">Informationen für Einsatzkräfte <b>Schadstoffe bei Bränden</b></p> <p style="font-size: x-small;">Während eines Brandeinsatzes schützen sich die Einsatzkräfte der Feuerwehr vor vielfältigen Gefahren. Der Einsatz von Atemschutz, Schutzkleidung und von Atemschutzgeräten ist unsäglich und gehört zum Alltag des Feuerwehrens. Nach dem Abbuchen wird die Schutzkleidung aber häufig weitgehend abgelegt. Die Schutzkleidung teilweise ausgezogen und eventuell ausgeschüttelt. An der Brandstelle wird manchmal gegessen oder getrunken. Geht man zum Feuerwehrhaus zurück, gehen die Schutzkleidung aufhängen und nach Hause gegen über. Über Gerüche und Schmutz machen sich viele Einsatzkräfte bewusst nach Gedanken, doch wie kommt sich am Schmutz, die in der Kleidung zurückbleiben? Brandrauch enthält immer gesundheitsschädliche Stoffe, die über Mund, Atmewege oder die Haut in den Körper aufgenommen werden können. Die Beachtung der nachstehenden Hinweise kann sich der Feuerwehrmann weitgehend davor schützen.</p> </div>	<ul style="list-style-type: none"> <li>Das Merkblatt befasst sich mit möglicher Gefährdung durch Schadstoffe bei Bränden und nennt Schutzmöglichkeiten, die alle Einsatzkräfte beachten sollten. Es gibt Hinweise für den Einsatzleiter zur Vermeidung einer Kontamination und zur Bildung von schwarz-weiß-Bereichen im Feuerwehrhaus</li> <li>Broschüre DIN A 5</li> <li>8 Seiten</li> <li>Version 1.2, Stand: Februar 2002</li> </ul>	<ul style="list-style-type: none"> <li>Merkblatt (Farbdruck)</li> </ul> <p style="text-align: right; font-style: italic;">(Preis auf Anfrage)</p>

Interessenten richten ihre Bestellung bitte an den:

**Bezirksfeuerwehrverband Mittelfranken**  
Kreisbrandrat a.D. Karl-Heinz Schalk  
Röntgenstraße 20  
91074 Herzogenaurach

FON: 09132/78050  
FAX: 09132/780530  
EMAIL: k-h.schalk@t-online.de

*Im Preis enthalten sind Mehrwertsteuer und Portokosten.*

\* \* \* \* \*